



# Boletín No 5

31 Agosto 2015



ASOCIACION DE FEDERACIONES CENTROAMERICANAS DE VOLEIBOL

AFECAVOL

FEDERACION SALVADOREÑA DE VOLEIBOL

XVI CAMPEONATO CENTROAMERICANO

JUVENIL MASCULINO

26 AGOSTO - 4 SEPTIEMBRE 2015



## CALENDARIO DE ENTRENOS

	HORA	FESAVOL	HORA	INDES
1 Sept. 2015	08:00	GUA	08:00	CRC
	09:00	BIZ	09:00	PAN
	10:00	ESA	10:00	NCA
			11:00	HON
2 Sept. 2015	08:00	HON	08:00	PAN
	09:00	NCA	09:00	GUA
	10:00	ESA	10:00	CRC
			11:00	BIZ
3 Sept. 2015	08:00	HON	08:00	BIZ
	09:00	NCA	09:00	CRC
	10:00	ESA	10:00	GUA







**XVI Campeonato Centroamericana de Voleibol  
Juvenil Masculino  
San Salvador, El Salvador  
26 Agosto - 4 Septiembre 2015  
Calendario de Competencia / Match Schedule**



FINAL													
No.	Date	Time	Teams	Set	Result per set (points)					Total Puntos	Duración	Espectadores	
					1	2	3	4	5				
1	28-ago	14:30	NCA vs PAN	2-3	23 -25	25 -21	22 -25	25 -22	12 -15	107 -108	2:20	100	
2	28-ago	16:30	GUA vs BIZ	3-1	25 -10	25 -14	22 -25	25 -12		97 -61	1:23	150	
CEREMONIA DE INAUGURACIÓN													
3	28-ago	18:30	CRC vs HON	3-2	25 -19	21 -25	12 -25	25 -21	15 -8	98 -98	2:04	200	
4	29-ago	14:30	NCA vs BIZ	3-0	25 -20	25 -16	25 -14			75 -50	1:06	50	
5	29-ago	16:30	CRC vs PAN	3-1	22 -25	26 -24	25 -20	25 -22		98 -91	2:04	150	
6	29-ago	18:30	ESA vs HON	2-3	29 -27	25 -21	21 -25	18 -25	5 -15	98 -113	2:34	500	
7	30-ago	14:30	CRC vs BIZ	3-0	25 -22	25 -17	25 -13			75 -52	1:13	50	
8	30-ago	16:30	GUA vs HON	3-0	25 -13	25 -14	25 -18			75 -45	1:09	150	
9	30-ago	18:30	ESA vs PAN	2-3	25 -23	25 -20	22 -25	24 -26	14 -16	110 -110	2:50	450	
10	31-ago	14:30	NCA vs HON	2-3	25 -23	25 -23	21 -25	19 -25	17 -19	107 -115	2:24	75	
11	31-ago	16:30	GUA vs PAN	3-0	25 -8	25 -9	25 -11			75 -28	1:07	100	
12	31-ago	18:30	ESA vs BIZ	3-1	26 -28	25 -22	25 -19	25 -20		101 -89	1:59	300	
13	01-sep	14:30	GUA vs CRC										
14	01-sep	16:30	BIZ vs PAN										
15	01-sep	18:30	ESA vs NCA										
16	02-sep	14:30	HON vs PAN										
17	02-sep	16:30	NCA vs GUA										
18	02-sep	18:30	ESA vs CRC										
19	03-sep	14:30	HON vs BIZ										
20	03-sep	16:30	NCA vs CRC										
21	03-sep	18:30	ESA vs GUA										



**XVI Campeonato Centroamericano U 21  
Results of Monday, 31' 31e 'August' 31e '2015**

**MATCH RESULTS**

**FINAL**

No	Date	Teams	Set	Result per set (points)					Total Points	Time	Spectators
				1	2	3	4	5			
1	28/08/2015	NCA - PAN	2-3	23-25	25-21	22-25	25-22	12-15	107-108	2:20	100
2	28/08/2015	GUA - BIZ	3-1	25-10	25-14	22-25	25-12		97- 61	1:23	150
3	28/08/2015	CRC - HON	3-2	25-19	21-25	12-25	25-21	15- 8	98- 98	2:04	200
4	29/08/2015	NCA - BIZ	3-0	25-20	25-16	25-14			75- 50	1:06	50
5	29/08/2015	CRC - PAN	3-1	22-25	26-24	25-20	25-22		98- 91	2:04	150
6	29/08/2015	ESA - HON	2-3	29-27	25-21	21-25	18-25	5-15	98-113	2:34	500
7	30/08/2015	CRC - BIZ	3-0	25-22	25-17	25-13			75- 52	1:13	50
8	30/08/2015	GUA - HON	3-0	25-13	25-14	25-18			75- 45	1:09	150
9	30/08/2015	ESA - PAN	2-3	25-23	25-20	22-25	24-26	14-16	110-110	2:50	450
10	31/08/2015	NCA - HON	2-3	25-23	25-23	21-25	19-25	17-19	107-115	2:24	75
11	31/08/2015	GUA - PAN	3-0	25- 8	25- 9	25-11			75- 28	1:07	100
12	31/08/2015	ESA - BIZ	3-1	26-28	25-22	25-19	25-20		101- 89	1:59	300
13	01/09/2015	GUA - CRC									
14	01/09/2015	BIZ - PAN									
15	01/09/2015	ESA - NCA									
16	02/09/2015	HON - PAN									
17	02/09/2015	NCA - GUA									
18	02/09/2015	ESA - CRC									
19	03/09/2015	HON - BIZ									
20	03/09/2015	NCA - CRC									
21	03/09/2015	ESA - GUA									

**TEAM RANKING**

**FINAL**

Rk	Code	Team	Matches				Results Details						Points			Sets		
			Pts	T	W	L	3-0	3-1	3-2	2-3	1-3	0-3	W	L	Ratio	W	L	Ratio
1	GUA	Guatemala	14	3	3	0	2	1	0	0	0	0	247	134	1.843	9	1	9.000
2	CRC	Costa Rica	12	3	3	0	1	1	1	0	0	0	271	241	1.124	9	3	3.000
3	NCA	Nicaragua	9	3	1	2	1	0	0	2	0	0	289	273	1.059	7	6	1.167
4	HON	Honduras	8	4	2	2	0	0	2	1	0	1	371	378	0.981	8	10	0.800
5	ESA	El Salvador	8	3	1	2	0	1	0	2	0	0	309	312	0.990	7	7	1.000
6	PAN	Panama	7	4	2	2	0	0	2	0	1	1	337	390	0.864	7	10	0.700
7	BIZ	Belize	2	4	0	4	0	0	0	0	2	2	252	348	0.724	2	12	0.167



# P-2 VOLLEYBALL • Match result



XVI Campeonato Centroamericano U 21  
FINAL

**Match:** 10 **Date:** 31/08/2015 **Spectators:** 75  
**City:** San Salvador  
**Hall:** Gimnasio Adolfo Pineda  
**Match duration:** **Start:** 14:30 **End:** 16:54 **Total:** 2:24

Teams	Sets	1	2	3	4	5	Total
<b>NCA</b>	<b>2</b>	25	25	21	19	17	107
<b>HON</b>	<b>3</b>	23	23	25	25	19	115
<b>Set duration</b>		0:25	0:28	0:30	0:25	0:24	2:12

**Referees:** Holley, Erick (CRC) & Zambrano, Berta (PAN)

NCA • Nicaragua		1	2	3	4	5	Pts
1	Zeledon Jonny (MB)	■	■	□	■	□	8
2	Garcia Denis (OP)	■	■	■	■	■	15
3	Chow Jien-Kun (OH)	□	□	□	□	□	
4	Fonseca Victor (OH)	■	■	■	■	■	11
5	Espinosa Roberto (OH)	■	■	■	■	■	9
6	Talavera Carlos (S)		□	□	□		
7	Silva Justin (MB)						
8	Diaz Miguel (MB)	■	■	■	■	■	3
9	Reyes Juan (OP)		□	■	■		9
10	L Castillo Miguel (L)	L	L	L	L	L	
11	Barrios Gabriel (S)	■	■	■	■	■	7
12	Hernandez Bayron (OH)						

**Coach:** Hernandez, Osman (NCA)  
**Assistant:** Navarrete, Bayardo (NCA)

HON • Honduras		1	2	3	4	5	Pts
1	Irias Diego (MB)	■					2
2	Avila Alejandro (S)	■	■	■			2
3	Midence Ricardo (OH)			■	■	□	6
4	Oviedo Marco (MB)	□	■	■	■		8
7	Funez Abner (OH)	■	■	□	□		11
9	Duran Arturo (MB)	■	■	■	■	■	7
10	Yearwood Gabriel (OP)		□				
11	Arellano Jose (S)		■		□	■	3
16	L Ortiz Hector (L)	L	L	L	L	L	
17	Pavon Alvin (OP)	■	■	■	■	■	8
19	Bueso Jose (OH)	□	□	□	□		
23	Panchame Esdras (OH)	■	■	■	■	■	13

**Coach:** Ulloa, Marvin (NCA)  
**Assistant:** Mancia, Manuel (HON)

## TEAMS AND PLAYERS PERFORMANCES

Won Pts	Total Atts	No Name	Scoring Skills	Won Pts	Total Atts	No Name
<b>49</b>	<b>162</b>	<b>Total Team</b>		<b>43</b>	<b>162</b>	<b>Total Team</b>
15	45	2 Garcia Denis (OP)	<b>Spike</b>	12	36	23 Panchame Esdras (OH)
11	32	4 Fonseca Victor (OH)		11	41	7 Funez Abner (OH)
<b>8</b>	<b>65</b>	<b>Total Team</b>	<b>Block</b>	<b>11</b>	<b>65</b>	<b>Total Team</b>
2	5	9 Reyes Juan (OP)		3	14	4 Oviedo Marco (MB)
2	4	1 Zeledon Jonny (MB)		2	4	11 Arellano Jose (S)
<b>5</b>	<b>109</b>	<b>Total Team</b>	<b>Serve</b>	<b>6</b>	<b>113</b>	<b>Total Team</b>
3	19	11 Barrios Gabriel (S)		2	17	4 Oviedo Marco (MB)
1	21	5 Espinosa Roberto (OH)		1	10	11 Arellano Jose (S)
<b>45</b>		<b>Total Team</b>	<b>Opp. error</b>	<b>55</b>		<b>Total Team</b>
<b>107</b>	<b>336</b>	<b>Total Team</b>	<b>Total</b>	<b>115</b>	<b>340</b>	<b>Total Team</b>

15	73	2 Garcia Denis (OP)	<b>Best Scorer</b>	13	59	23 Panchame Esdras (OH)
----	----	---------------------	--------------------	----	----	-------------------------

Excellent	Total Atts	No Name	Non scoring Skills	Excellent	Total Atts	No Name
<b>32</b>	<b>142</b>	<b>Total Team</b>		<b>38</b>	<b>139</b>	<b>Total Team</b>
11	40	10 Castillo Miguel (L)	<b>Dig</b>	18	51	16 Ortiz Hector (L)
7	22	2 Garcia Denis (OP)		7	18	17 Pavon Alvin (OP)
<b>19</b>	<b>128</b>	<b>Total Team</b>	<b>Set</b>	<b>26</b>	<b>140</b>	<b>Total Team</b>
16	110	11 Barrios Gabriel (S)		14	63	2 Avila Alejandro (S)
<b>52</b>	<b>101</b>	<b>Total Team</b>	<b>Reception</b>	<b>40</b>	<b>92</b>	<b>Total Team</b>
11	25	4 Fonseca Victor (OH)	<b>Success - Faults</b>	13	31	16 Ortiz Hector (L)
15	32	10 Castillo Miguel (L)	<b># Attempts</b>	12	25	23 Panchame Esdras (OH)

■ Starting line-up Pts = Points scored [nn] = Captain  
□ Substitute Atts = Attempts L = Libero  
Opp = Opponent





# P-2 VOLLEYBALL • Match result



XVI Campeonato Centroamericano U 21  
FINAL

**Match:** 11 **Date:** 31/08/2015 **Spectators:** 100  
**City:** San Salvador  
**Hall:** Gimnasio Adolfo Pineda  
**Match duration:** **Start:** 17:40 **End:** 18:47 **Total:** 1:07

Teams	Sets	1	2	3	4	5	Total
<b>GUA</b>	<b>3</b>	25	25	25			75
<b>PAN</b>	<b>0</b>	8	9	11			28
<b>Set duration</b>		0:18	0:21	0:23			1:02

**Referees:** Rivas, Hector (ESA) & Izquierdo, Alejandra (NCA)

GUA • Guatemala						PAN • Panama							
	1	2	3	4	5	Pts		1	2	3	4	5	Pts
1	Maldonado Edgar (S)						3	Miller Oyvind (S)					
2	Lopez Carlos (OH)	■	■	■		8	4	Osorio David (OP)					
3	Chacon Wagner (OH)	■	■	■		10	5	Diaz Eduardo (OH)				□	2
4	L Santa cruz Luis (L)	L	L	L			6	Bouche Drayan (OH)	■	■			1
5	Flores Erik (OP)	■	■	■		12	8	Batista Uriel (OP)	■	■	■		7
6	Pineda Edras (MB)	■	■	■		2	9	Batista Ubert (MB)	■	■	■		2
7	Ruano Adan (S)	■	■	■		4	10	Campbell Joel (OH)	□	□			3
9	Rodriguez Andy (OH)				□	1	11	Sanchez Daniel (MB)		■	■		2
10	De los Angeles Cristian (MB)				□	1	13	L Caballero Maicol (L)	L	L	L		
11	Mendoza Ricardo (MB)	■	■	■		6	14	Anguizola Jose (MB)	■	■	■		
12	Ismalej David (OH)				□		15	Gonzalez Esteban (OH)	■	■	■		4
13	Mejia Javier (S)				□		19	Diaz Astergio (S)	■	■	■		

**Coach:** Lucas, Reider (CUB)  
**Assistant:** Cifuentes, Hector (GUA)

**Coach:** Angulo, Horacio (PAN)  
**Assistant:** Perez, Marco (PAN)

## TEAMS AND PLAYERS PERFORMANCES

Won Pts	Total Atts	No Name	Scoring Skills	Won Pts	Total Atts	No Name
29	74	<b>Total Team</b>		15	89	<b>Total Team</b>
11	22	5 Flores Erik (OP)	<b>Spike</b>	5	24	8 Batista Uriel (OP)
7	25	2 Lopez Carlos (OH)		4	12	15 Gonzalez Esteban (OH)
9	39	<b>Total Team</b>	<b>Block</b>	6	38	<b>Total Team</b>
3	9	11 Mendoza Ricardo (MB)		2	3	8 Batista Uriel (OP)
1	6	5 Flores Erik (OP)	<b>Serve</b>	1	1	6 Bouche Drayan (OH)
6	74	<b>Total Team</b>		0	29	<b>Total Team</b>
2	12	3 Chacon Wagner (OH)	<b>Opp. error</b>	7		<b>Total Team</b>
2	18	7 Ruano Adan (S)	<b>Total</b>	28	156	<b>Total Team</b>
31		<b>Total Team</b>				
75	187	<b>Total Team</b>	<b>Best Scorer</b>	7	30	8 Batista Uriel (OP)
12	35	5 Flores Erik (OP)				
Excellent	Total Atts	No Name	Non scoring Skills	Excellent	Total Atts	No Name
29	69	<b>Total Team</b>		10	84	<b>Total Team</b>
10	24	4 Santa cruz Luis (L)	<b>Dig</b>	3	25	13 Caballero Maicol (L)
8	9	3 Chacon Wagner (OH)		2	5	15 Gonzalez Esteban (OH)
13	62	<b>Total Team</b>	<b>Set</b>	6	77	<b>Total Team</b>
13	54	7 Ruano Adan (S)		3	49	19 Diaz Astergio (S)
17	24	<b>Total Team</b>	<b>Reception</b>	17	72	<b>Total Team</b>
6	8	3 Chacon Wagner (OH)	<b>Success - Faults</b>	7	27	13 Caballero Maicol (L)
6	8	4 Santa cruz Luis (L)	<b># Attempts</b>			

■ Starting line-up Pts = Points scored [nn] = Captain  
□ Substitute Atts = Attempts L = Libero  
Opp = Opponent





# P-2 VOLLEYBALL • Match result



## XVI Campeonato Centroamericano U 21 FINAL

**Match:** 12 **Date:** 31/08/2015 **Spectators:** 300  
**City:** San Salvador  
**Hall:** Gimnasio Adolfo Pineda  
**Match duration:** **Start:** 19:30 **End:** 21:29 **Total:** 1:59

Teams	Sets	1	2	3	4	5	Total
<b>ESA</b>	<b>3</b>	26	25	25	25		101
<b>BIZ</b>	<b>1</b>	28	22	19	20		89
<b>Set duration</b>		0:31	0:28	0:26	0:25		1:50

**Referees:** Mejía, Raul (GUA) & Chavez, Wilfredo (HON)

ESA • El Salvador						BIZ • Belize							
	1	2	3	4	5	Pts		1	2	3	4	5	Pts
1	Martinez Walter (S)	■	□			2	1	Black Afrie (MB)	■	■	■	■	5
2	Vasquez Erick (OP)	□	■	■	■	5	4	Sedasey Simon (OP)	□	□		□	
3	Aguilar Josean (OP)						5	Nunez Guillermo (S)					
4	Alvarado Gustavo (OH)	■	■	■	■	10	6	Lino Jaryn (OH)	■	■	■	■	16
6	Sandoval Rodrigo (OH)	■	■	■	■	20	7	Caliz Ernan (OP)	■	■	■	■	16
7	Platero Manuel (MB)	■	■	■	■	13	9	Bradley Dane (MB)	■	■	■		1
8	Vargas Cristian (S)	■	■	■	■		10	Castillo Voshoun (OH)			□	■	1
9	L Parada Javier (L)						11	Mahung Alwyn (MB)	■	■	■	■	6
10	Franco David (OH)		□				12	L Gonzalez Jiovanny (L)	L	L	L	L	
12	Arteaga Aaron (MB)			□			13	Nunez Gabriel (OH)	■	■	■	■	11
14	Zelaya Christopher (MB)	■	■	■	■	13	14	Avila Terique (OP)		□	□	□	
15	L Villalobos Francisco (L)	L	L	L	L								

**Coach:** Rivera, Ricardo (ESA)  
**Assistant:** Ceron, Gerson (ESA)

**Coach:** Leslie, Leon (BIZ)  
**Assistant:** Castillo, Brian (BIZ)

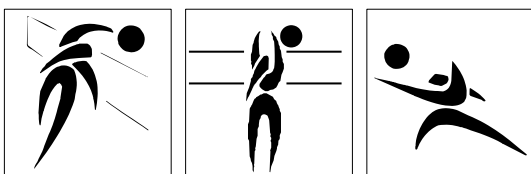
### TEAMS AND PLAYERS PERFORMANCES

Won Pts	Total Atts	No Name	Scoring Skills	Won Pts	Total Atts	No Name
47	158	<b>Total Team</b>		46	171	<b>Total Team</b>
19	56	6 Sandoval Rodrigo (OH)	<b>Spike</b>	15	37	7 Caliz Ernan (OP)
9	33	4 Alvarado Gustavo (OH)		15	40	6 Lino Jaryn (OH)
9	67	<b>Total Team</b>	<b>Block</b>	9	59	<b>Total Team</b>
5	24	7 Platero Manuel (MB)		5	15	11 Mahung Alwyn (MB)
3	18	14 Zelaya Christopher (MB)	<b>Serve</b>	1	12	9 Bradley Dane (MB)
7	100	<b>Total Team</b>		1	90	<b>Total Team</b>
3	18	14 Zelaya Christopher (MB)	<b>Opp. error</b>	1	13	7 Caliz Ernan (OP)
2	14	7 Platero Manuel (MB)		33		<b>Total Team</b>
38		<b>Total Team</b>	<b>Total</b>	89	320	<b>Total Team</b>
101	325	<b>Total Team</b>				
20	81	6 Sandoval Rodrigo (OH)	<b>Best Scorer</b>	16	61	6 Lino Jaryn (OH)
35	135	<b>Total Team</b>	<b>Non scoring Skills</b>	33	154	<b>Total Team</b>
12	45	15 Villalobos Francisco (L)	<b>Dig</b>	20	52	12 Gonzalez Jiovanny (L)
8	20	6 Sandoval Rodrigo (OH)		7	30	7 Caliz Ernan (OP)
22	126	<b>Total Team</b>	<b>Set</b>	21	133	<b>Total Team</b>
22	124	8 Vargas Cristian (S)		21	128	11 Mahung Alwyn (MB)
36	81	<b>Total Team</b>	<b>Reception</b>	44	94	<b>Total Team</b>
20	41	6 Sandoval Rodrigo (OH)	<b>Success - Faults</b>	21	40	7 Caliz Ernan (OP)
10	25	15 Villalobos Francisco (L)	<b># Attempts</b>	16	31	12 Gonzalez Jiovanny (L)

■ Starting line-up Pts = Points scored [nn] = Captain  
□ Substitute Atts = Attempts L = Libero  
Opp = Opponent







## Best Scorers

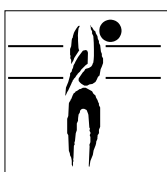
Rk	No	Name	Team	Spike	Block	Serve	Total
1	6	Sandoval Rodrigo (OH)	ESA	52	2	5	59
2	8	Batista Uriel (OP)	PAN	40	10	2	52
3	14	Anguizola Jose (MB)	PAN	39	5	3	47
4	5	Flores Erik (OP)	GUA	38	3	3	44
4	6	Bouche Drayan (OH)	PAN	39	2	3	44
6	2	Garcia Denis (OP)	NCA	39	2	1	42
7	3	Chacon Wagner (OH)	GUA	29	6	3	38
7	1	Zeledon Jonny (MB)	NCA	35	2	1	38
7	13	Nunez Gabriel (OH)	BIZ	36	2	0	38
10	7	Funez Abner (OH)	HON	36	1	0	37
11	14	Zelaya Christopher (MB)	ESA	27	6	3	36
12	11	Hidalgo Kevin (OP)	CRC	23	5	5	33
12	7	Brown Jason (MB)	CRC	22	9	2	33
12	7	Caliz Ernan (OP)	BIZ	30	0	3	33
15	4	Alvarado Gustavo (OH)	ESA	27	4	0	31
16	23	Panchame Esdras (OH)	HON	25	4	1	30
17	2	Lopez Carlos (OH)	GUA	21	3	4	28
17	4	Fonseca Victor (OH)	NCA	28	0	0	28
17	6	Lino Jaryn (OH)	BIZ	22	5	1	28
20	7	Platero Manuel (MB)	ESA	14	10	2	26
21	9	Duran Arturo (MB)	HON	13	10	2	25
22	14	Ramirez Oscar (OH)	CRC	20	3	1	24
23	9	Serrano Walter (OH)	CRC	19	0	4	23
24	9	Batista Ubert (MB)	PAN	7	15	0	22
25	17	Pavon Alvin (OP)	HON	17	3	1	21
25	1	Irias Diego (MB)	HON	14	5	2	21
27	11	Sanchez Daniel (MB)	PAN	11	8	1	20
28	6	Padilla Luis (S)	CRC	16	1	2	19
28	9	Reyes Juan (OP)	NCA	15	3	1	19
30	11	Mahung Alwyn (MB)	BIZ	3	12	1	16
31	4	Oviedo Marco (MB)	HON	6	6	2	14
32	9	Rodriguez Andy (OH)	GUA	13	0	0	13
32	10	Arguedas Joaquin (OH)	CRC	12	1	0	13
32	11	Barrios Gabriel (S)	NCA	4	3	6	13
35	6	Pineda Edras (MB)	GUA	7	4	1	12
35	8	Diaz Miguel (MB)	NCA	7	5	0	12
35	1	Black Afrie (MB)	BIZ	9	3	0	12
38	3	Midence Ricardo (OH)	HON	8	3	0	11
39	10	Campbell Joel (OH)	PAN	6	4	0	10
40	7	Ruano Adan (S)	GUA	5	2	2	9
40	15	Fernandez Marco (MB)	CRC	6	2	1	9
40	5	Espinosa Roberto (OH)	NCA	7	1	1	9
40	10	Castillo Voshau (OH)	BIZ	7	2	0	9
40	9	Bradley Dane (MB)	BIZ	5	3	1	9
45	11	Mendoza Ricardo (MB)	GUA	3	3	2	8
46	8	Solano Jared (MB)	CRC	6	1	0	7
46	7	Silva Justin (MB)	NCA	3	2	2	7
46	19	Bueso Jose (OH)	HON	5	0	2	7
49	2	Avila Alejandro (S)	HON	2	3	1	6
50	2	Vasquez Erick (OP)	ESA	5	0	0	5
<b>Total tournament</b>				908	203	85	1,196



## Best Spikers

Limit: 15.00%

Rk	No	Name	Team	Spikes	Faults	Shots	Total Attempts	Succ. %
1	5	Flores Erik (OP)	GUA	38	5	36	79	48.10
2	2	Lopez Carlos (OH)	GUA	21	2	26	49	42.86
3	3	Chacon Wagner (OH)	GUA	29	7	38	74	39.19
4	1	Zeledon Jonny (MB)	NCA	35	12	46	93	37.63
5	4	Fonseca Victor (OH)	NCA	28	14	36	78	35.90
6	2	Garcia Denis (OP)	NCA	39	14	59	112	34.82
7	14	Anguizola Jose (MB)	PAN	39	22	52	113	34.51
8	8	Batista Uriel (OP)	PAN	40	15	70	125	32.00
9	6	Sandoval Rodrigo (OH)	ESA	52	33	89	174	29.89
10	6	Bouche Drayan (OH)	PAN	39	22	72	133	29.32
<b>Total Tournament</b>				908	467	1,711	3,086	29.42




## Best Blockers

Rk	No	Name	Team	Kill Blocks	Faults	Rebounds	Total Attempts	Avg. by set
1	9	Batista Ubert (MB)	PAN	15	14	38	67	0.88
2	11	Mahung Alwyn (MB)	BIZ	12	17	15	44	0.86
3	7	Brown Jason (MB)	CRC	9	8	17	34	0.75
4	7	Platero Manuel (MB)	ESA	10	14	42	66	0.71
5	3	Chacon Wagner (OH)	GUA	6	3	10	19	0.60
6	8	Batista Uriel (OP)	PAN	10	12	19	41	0.59
7	9	Duran Arturo (MB)	HON	10	19	44	73	0.56
8	11	Sanchez Daniel (MB)	PAN	8	17	33	58	0.47
9	14	Zelaya Christopher (MB)	ESA	6	18	28	52	0.43
10	11	Hidalgo Kevin (OP)	CRC	5	9	12	26	0.42
<b>Total Tournament</b>				203	411	710	1,324	4.14



## Best Servers

Rk	No	Name	Team	Aces	Faults	Serve Hits	Total Attempts	Avg. by set
1	11	Barrios Gabriel (S)	NCA	6	9	34	49	0.46
2	11	Hidalgo Kevin (OP)	CRC	5	7	18	30	0.42
3	2	Lopez Carlos (OH)	GUA	4	-	31	35	0.40
4	6	Sandoval Rodrigo (OH)	ESA	5	7	50	62	0.36
5	9	Serrano Walter (OH)	CRC	4	3	44	51	0.33
6	3	Chacon Wagner (OH)	GUA	3	2	25	30	0.30
7	5	Flores Erik (OP)	GUA	3	3	26	32	0.30
8	7	Caliz Ernan (OP)	BIZ	3	2	37	42	0.21
9	14	Zelaya Christopher (MB)	ESA	3	7	37	47	0.21
10	7	Ruano Adan (S)	GUA	2	2	53	57	0.20
<b>Total Tournament</b>				85	215	1,771	2,071	1.73



## Best Diggers

Rk	No	Name	Team	Digs	Faults	Receptions	Total Attempts	Avg. by set
1	16	Ortiz Hector (L)	HON	67	22	80	169	3.72
2	15	Villalobos Francisco (L)	ESA	40	24	64	128	2.86
3	12	Gonzalez Jiovanny (L)	BIZ	35	28	79	142	2.50
4	4	Santa cruz Luis (L)	GUA	24	14	30	68	2.40
5	5	Flores Erik (OP)	GUA	22	6	17	45	2.20
6	10	Castillo Miguel (L)	NCA	28	20	54	102	2.15
7	3	Chacon Wagner (OH)	GUA	20	8	11	39	2.00
8	13	Chacon Fabian (L)	CRC	22	20	50	92	1.83
9	6	Sandoval Rodrigo (OH)	ESA	23	14	33	70	1.64
10	13	Caballero Maicol (L)	PAN	27	30	90	147	1.59
<b>Total Tournament</b>				642	711	1,426	2,779	13.10



## Best Setters


Rk	No	Name	Team	Running Sets	Faults	Still Sets	Total Attempts	Avg. by set
1	8	Vargas Cristian (S)	ESA	81	8	300	389	5.79
2	7	Ruano Adan (S)	GUA	52	8	157	217	5.20
3	12	Gutierrez Luis (S)	CRC	56	9	212	277	4.67
4	2	Avila Alejandro (S)	HON	77	12	192	281	4.28
5	11	Mahung Alwyn (MB)	BIZ	58	9	274	341	4.14
6	11	Barrios Gabriel (S)	NCA	32	11	196	239	2.46
7	11	Arellano Jose (S)	HON	35	7	135	177	1.94
8	19	Diaz Astergio (S)	PAN	29	17	264	310	1.71
9	6	Padilla Luis (S)	CRC	12	3	26	41	1.00
10	6	Talavera Carlos (S)	NCA	11	3	86	100	0.85
<b>Total Tournament</b>				462	102	1,976	2,540	9.43



## Best Receivers

Limit: 20.00%

Rk	No	Name	Team	Excellents	Faults	Serve Receptions	Total Attempts	Eff. %
1	4	Santa cruz Luis (L)	GUA	27	3	11	41	58.54
2	3	Chacon Wagner (OH)	GUA	33	2	18	53	58.49
3	12	Gonzalez Jiovanny (L)	BIZ	60	6	32	98	55.10
4	9	Serrano Walter (OH)	CRC	34	2	27	63	50.79
5	4	Fonseca Victor (OH)	NCA	25	1	24	50	48.00
6	6	Sandoval Rodrigo (OH)	ESA	52	3	49	104	47.12
7	13	Chacon Fabian (L)	CRC	24	1	24	49	46.94
8	10	Castillo Miguel (L)	NCA	47	6	36	89	46.07
9	6	Bouche Drayan (OH)	PAN	38	3	45	86	40.70
10	15	Villalobos Francisco (L)	ESA	43	3	54	100	40.00
<b>Total Tournament</b>				811	109	928	1,848	37.99



## Best Liberos

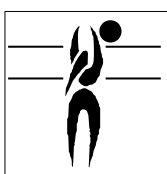
Rk	No	Name	Team	Excellents	Faults	In play	Total attempts	Avg. by set
1	12	Gonzalez Jiovanny (L)	BIZ	95	34	111	240	6.79
2	16	Ortiz Hector (L)	HON	108	26	135	269	6.00
3	15	Villalobos Francisco (L)	ESA	83	27	118	228	5.93
4	10	Castillo Miguel (L)	NCA	75	26	90	191	5.77
5	4	Santa cruz Luis (L)	GUA	51	17	41	109	5.10
6	13	Caballero Maicol (L)	PAN	80	37	177	294	4.71
7	13	Chacon Fabian (L)	CRC	46	21	74	141	3.83
8	9	Parada Javier (L)	ESA		2		2	



## Best Spikers

Limit: 15.00%

Rk	Team	Spikes	Faults	Shots	Total Attempts	Succ. %
1	GUA Guatemala	118	20	129	267	44.19
2	NCA Nicaragua	138	63	217	418	33.01
3	CRC Costa Rica	130	54	221	405	32.10
4	PAN Panama	150	75	279	504	29.76
5	ESA El Salvador	129	90	279	498	25.90
6	BIZ Belize	113	79	264	456	24.78
7	HON Honduras	130	86	322	538	24.16
<b>Total Tournament</b>		908	467	1,711	3,086	29.42




## Best Blockers

Rk	Team	Kill Blocks	Faults	Rebounds	Total Attempts	Avg. by set
1	PAN Panama	47	70	143	260	2.76
2	GUA Guatemala	23	28	49	100	2.30
3	HON Honduras	40	82	135	257	2.22
4	BIZ Belize	27	85	93	205	1.93
5	ESA El Salvador	26	64	119	209	1.86
6	CRC Costa Rica	22	44	80	146	1.83
7	NCA Nicaragua	18	38	91	147	1.38
<b>Total Tournament</b>		203	411	710	1,324	4.14




## Best Servers

Rk	Team	Aces	Faults	Serve Hits	Total Attempts	Avg. by set
1	GUA Guatemala	15	12	217	244	1.50
2	CRC Costa Rica	17	38	214	269	1.42
3	NCA Nicaragua	12	46	232	290	0.92
4	ESA El Salvador	12	32	263	307	0.86
5	HON Honduras	12	37	321	370	0.67
6	PAN Panama	11	32	293	336	0.65
7	BIZ Belize	6	18	231	255	0.43
<b>Total Tournament</b>		85	215	1,771	2,071	1.73



## Best Diggers

Rk	Team	Digs	Faults	Receptions	Total Attempts	Avg. by set
1	GUA Guatemala	85	53	109	247	8.50
2	HON Honduras	143	119	222	484	7.94
3	ESA El Salvador	109	94	219	422	7.79
4	CRC Costa Rica	80	79	199	358	6.67
5	NCA Nicaragua	73	91	191	355	5.62
6	PAN Panama	86	147	278	511	5.06
7	BIZ Belize	66	128	208	402	4.71
<b>Total Tournament</b>		642	711	1,426	2,779	13.10



## Best Setters

Rk	Team	Running Sets	Faults	Still Sets	Total Attempts	Avg. by set
1	HON Honduras	112	19	327	458	6.22
2	ESA El Salvador	83	9	316	408	5.93
3	CRC Costa Rica	68	12	238	318	5.67
4	GUA Guatemala	52	8	165	225	5.20
5	BIZ Belize	60	11	287	358	4.29
6	NCA Nicaragua	43	14	282	339	3.31
7	PAN Panama	44	29	361	434	2.59
<b>Total Tournament</b>		462	102	1,976	2,540	9.43



## Best Receivers

Limit: 20.00%

Rk	Team	Excellents	Faults	Serve Receptions	Total Attempts	Eff. %
1	GUA Guatemala	77	7	41	125	56.00
2	NCA Nicaragua	124	14	108	246	44.72
3	CRC Costa Rica	101	8	106	215	43.26
4	ESA El Salvador	126	11	149	286	40.21
5	BIZ Belize	132	19	159	310	36.45
6	HON Honduras	126	25	171	322	31.37
7	PAN Panama	125	25	194	344	29.07
<b>Total Tournament</b>		811	109	928	1,848	37.99



## Honduras plays another to five set match



SAN SALVADOR, El Salvador, August 31, 2015.- Honduras prevailed over Nicaragua in five sets (23-25, 23-25, 25-21, 25-19, 19-17) in day four at the Men's U-21 XVI Central American Championship.

This is Honduras' third five setter and their second win coming from behind to stand with a 2-2 win-loss record and 8 points. Nicaragua

(1-2) suffers a second loss and has 9 points.

Honduras started off with energy and with an early lead that didn't last long. Nicaragua was more consistent while Honduras was disorganized, mostly in defense. Nicaragua held a five point advantage which they lost because of their errors but won the set 25-23. The second set began just the same, Honduras in control and a five point advantage that Nicaragua turned around with powerful kills and good defense; they won again 25-23. Nicaragua started on top the third set but Honduras recovered fast to have a seven point advantage 17-10; Honduras got back in the game closing 25-21. Nicaragua regained control in the fourth, they even were up 16-11; Honduras once again recovered while Nicaragua lost energy; Honduras extended the match to a tie-break winning 25-19. Honduras was inspired in the fifth, everything went well, they held a seven point advantage 10-3 but Nicaragua kept on pushing; with great effort Honduras won 19-17 not before missing three match points.

The stats were similar, Nicaragua held advantage in kills (49-43), while Honduras topped serves (6-5) and blocks (11-8). Honduras scored on 55 Nicaraguan errors while committing 45.

Honduras' offensive line was led by Outside Hitters Esdras Panchame with 13 points and Abner Funez with 11; Nicaragua by Opposite Denis Garcia with 15 points and Outside Hitter Victor Fonseca with 11.

Alejandro Ávila captain of Honduras said "it was hard to concentrated, we had too many errors over the net and Nicaragua didn't have as much. I think we performed better when our passing improved".

Gabriel Barrios Nicaragua's captain said "I congratulate Honduras, they are fighters like us, neither of us gives up and today it showed".

Coach Marvin Ulloa of Honduras was happy with the victory "it was an even game; the win could have gone either way. My players lose energy for moments and then they recover, they worry too much about the other team and they must think about our side".



Coach Osman Hernandez of Nicaragua indicated “my boy lost concentration and Honduras took good advantage of the situation. Our receiving performed well, but from the third set forward they thought they have already won and this was the key in our loss”.

## Honduras se acostumbra a jugar cinco sets



SAN SALVADOR, El Salvador, 31 de Agosto de 2015.-Honduras venció a Nicaragua en cinco sets (23-25, 23-25, 25-21, 25-19, 19-17) en el cuarto día de acciones del XVI Campeonato Centroamericano Sub-21 Masculino.

Este es el tercer juego que Honduras extiende a cinco sets, su segundo triunfo viniendo de abajo, colocándose con record 2-2 y 8 puntos.

Nicaragua (1-2) sufre su segunda derrota y acumula 9 puntos.

Honduras arrancó el primer set con mucha energía y tomando una ventaja temprana que no tardaron los nicaragüenses en acortar. Nicaragua fue más consistente en tanto que Honduras fue desorganizado, mayormente en su cobertura. Nicaragua sostuvo ventaja de cinco puntos que perdieron por sus propias fallas pero sacaron el set 25-23. El set dos inició igual, Honduras dominando con ventaja de cinco puntos que los nicaragüenses lograron voltear con potencia en el ataque y buena defensa para triunfo nuevamente 25-23. Nicaragua fue el que inició arriba el tercer parcial pero rápidamente Honduras recuperó el control para una ventaja de siete puntos 17-10, cerrando arriba 25-21. Nicaragua retomó el dominio en el cuarto incluso sostuvo ventaja 16-11; Honduras remontó y a Nicaragua se le acabó la energía; Honduras obligó al desempate ganando 25-19. Honduras entró inspirado, todo le funcionaba, tomó ventaja de siete puntos 10-3 pero Nicaragua no se dio por vencido presionando; el triunfo lo obtuvo Honduras con gran esfuerzo 19-17, no sin antes perder tres puntos de juego.

Los equipos tuvieron cifras similares, Nicaragua superó en ataque (49-43), mientras que Honduras en el saque (6-5) y bloqueo (11-8). Honduras anotó a través de 55 errores de Nicaragua y cometió 45.

La ofensiva hondureña fue encabezada por los Atacantes Esdras Panchame con 13 puntos y Abner Funez con 11; y la nicaragüense por el Opuesto Denis García con 15 puntos y el Atacante Víctor Fonseca con 11.





Alejandro Ávila capitán de Honduras dijo “iniciamos desconcentrados, cometimos muchos errores en la red y Nicaragua no tuvo tantos. Pienso que logramos jugar mejor gracias al pase”.

El capitán Gabriel Barrios de Nicaragua dijo “felicito a Honduras, son luchadores al igual que nosotros, ninguno de los dos nos dimos por vencidos y hoy lo demostramos”.

El entrenador Marvin Ulloa de Honduras se mostró contento con el triunfo “fue un duelo muy parejo, cualquiera de los dos equipos podía ganar. Mis jugadores se desaniman por ratos y luego se recuperan, piensan mucho en lo que hace el rival y deben pensar en nuestro juego”.

El entrenador de Nicaragua Osman Hernández indicó “mis muchachos se desconcentraron y Honduras supo aprovecharlo bien. El recibo fue bueno, pero del tercer set en adelante creyeron que el juego ya era nuestro y eso pesó en la derrota”.



## Guatemala shows power over Panama at AFECVOL U-21



SAN SALVADOR, El Salvador, August 31, 2015. - Guatemala showed great power over Panama 3-0 (25-8, 25-9, 25-11) at the Men's U-21 Central American Championship at Gymnasium Adolfo Pineda of San Salvador.

Guatemala had total control of the actions while Panama engaged in numerous errors. Guatemala improved in power in every aspect of the game, with a well-structured performance, preventing Panama to execute. Guatemala won easily.

Guatemala is unbeaten with a 3-0 win-loss record and a total of 14 points, while Panama has 2-2 record and 7 points.

Every category was dominated with great advantage by Guatemala, kills (29-15), blocks (9-6) and aces (6-0). Guatemala scored on 31 errors of Panama and committed only 7.

Opposite Erik Flores and Outside Hitter Wagner Chacon were Guatemala's top scorers with 12 and 10 points respectively. For Panama, Opposite Uriel Batista led with 7 points.

Captain Erik Flores of Guatemala said "we minimized our errors and took advantage of those from Panama; they have good height but we were able to neutralize them. What's important of today's win is adding 5 points and moving to first position".

Panama's captain Uriel Batista said "I really don't know what happened; we couldn't concentrate, we failed in everything".

Coach Reider Lucas of Guatemala expressed "we studied Panama well, their virtues and defects and we performed serenely. My guys weren't nervous. The tournament hasn't finish, there's more to come and I wish Panama well".

Horacio Angulo coach of Panama said "Guatemala's system was powerful, they attacked on the ends during the first and second sets; and then in the middle and it also worked well for them, they played with structure. We were asleep the whole entire match, our defense and offense were poor, my libero and opposite didn't perform as they have been in previous games".



## El Salvador beats Belize for their first win



SAN SALVADOR, El Salvador, August 31, 2015.- El Salvador beat Belize 3-1 (26-28, 25-22, 25-19, 25-20) in their first win at the Men's U-21 Central American Championship.

The home team improved their record 1-2 and has 8 points; and Belize still remains win-less with 0-4 record and 2 points.

El Salvador lost a five point advantage in the first set 13-8 as Belize became more powerful and their own errors took the best of them; Belize finished on top 28-26 after missing three set points. The second set was really tough, with kills from both sides; El Salvador was on top several occasions but Belize tied numerously. At half set, Belize began more erratic while El Salvador had even more communication among its players which contributed in a five point lead 16-11 up to closing 25-19. In the fourth set, El Salvador charged batteries over the net and held an early five point lead that neutralized Belize; the home team finished 25-20.

El Salvador was more effective in aces 7-1; in spikes they held one point advantage over Belize (47-46) and both teams were equally effective in blocks (9-9). They committed similar amount of errors, El Salvador with 33 and Belize with 38. Outside Hitter Rodrigo Sandoval of El Salvador scored a match high of 20 points; Middle Blockers Manuel Platero and Christopher Zelaya produced 13 tallies a piece, and Outside Hitter Gustavo Alvarado added 10. Outside Hitter Lino Jaryn and Opposite Ernan Caliz led Belize with 16 points each, and Gabriel Nunez contributed with 11.

Cristian Vargas captain of El Salvador said "Belize had energy from the beginning and when they are on top they are difficult to stop. I believe our win is because each one of us had in mind that every point counts added to audacity".

Alwyn Mahung of Belize said "our errors limited our points, individually we couldn't step up. El Salvador was effective in blocking and in defense".

Coach Ricardo Rivera spoke about his teams' victory "we took advantage of their deficiencies, especially in concentration; it wasn't easy because it was a tough game, we both fought strongly. My guys were motivated. It hurts to lose points when you have good advantage, we won but they could have won also".

Leslie Leon coach of Belize indicated "we brought more energy today, finally we are ready to play, and maybe it's too late in the tournament. It was an exciting match, with points going back and forth.



## El Salvador vence a Belize en su primer triunfo



SAN SALVADOR, El Salvador, 31 de Agosto de 2015.- El Salvador venció a Belize 3-1 (26-28, 25-22, 25-19, 25-20) en su primer triunfo en el XVI Campeonato Centroamericano Sub-21 Masculino.

El equipo de casa mejora su record 1-2 y lleva 8 puntos; y Belize aún no conoce triunfo con record 0-4 y 2 puntos. El Salvador llevaba una ventaja de cinco puntos en el primer set 13-8 que perdió por

la fuerte ofensiva de Belize, sumado a sus errores; Belize perdió tres puntos de set antes de culminar arriba 28-26. El segundo set fue igual de disputado, con ataques potentes de ambos lados, El Salvador estuvo arriba gran parte pero Belize empató en varias ocasiones. El Salvador empató las acciones llevándose el segundo set 25-22. A la mitad del tercer set, Belize empezó más errático en tanto que El Salvador tuvo mayor comunicación en la cancha para lograr una ventaja de cinco puntos 16-11 que aprovechó el resto del set cerrando 25-19. En el cuarto set, El Salvador recargó baterías sobre la red para una ventaja temprana de cinco puntos, que neutralizó los esfuerzos beliceños; el equipo de casa se llevó el set 25-20. En su desempeño El Salvador fue más efectivo en puntos de servicio 7-1; en el ataque solo superó a Belize en un punto (47-46) y en bloqueo fueron igual de efectivos (9-9). También fueron similares en errores, El Salvador con 33 y Belize con 38.

El máximo anotador del juego fue el Atacante Rodrigo Sandoval con 20 puntos; sus compañeros los Centrales Manuel Platero y Christopher Zelaya produjeron 13 puntos cada uno, y el Atacante Gustavo Alvarado agregó 10. El Atacante Lino Jarzyn y el Opuesto Ernan Caliz lideraron a Belize con 16 puntos cada uno, y Gabriel Nunes aportó 11.

El capitán salvadoreño Cristian Vargas dijo “Belize tuvo garra desde el principio y cuando está arriba es difícil detenerlos. Creo que lo que contribuyó a nuestro triunfo fue que todos teníamos en mente de que cada punto cuenta, además de jugar con astucia”.

Alwyn Mahung de Belize dijo “nuestros errores limitaron nuestros puntos, individualmente no pudimos sorprender. El bloqueo y la defensa de El Salvador fue muy buena”.

El entrenador Ricardo River habló de la primera victoria “supimos aprovechar las deficiencias de Belize, en especial su desconcentración; no fue sencillo porque fue un juego muy reñido, ambos luchamos fuerte. Mis muchachos se motivaron. Duele perder puntos cuando se lleva una ventaja cómoda, ganamos y ellos también pudieron haberlo hecho”.

Leslie Leon entrenador de Belize indicó “hoy trajimos más energía, finalmente Belize está listo para jugar, tal vez es muy tarde en el torneo. El juego fue emocionante, los puntos llegaban para ambos lados”.



## Guatemala contundente sobre Panamá en AFECVOL Sub-21



SAN SALVADOR, El Salvador, 31 de Agosto de 2015.- Guatemala obtuvo un triunfo contundente de 3-0 (25-8, 25-9, 25-11) sobre Panamá en el XVI Campeonato Centroamericano Sub-21 Masculino que se disputa en el Gimnasio Adolfo Pineda de San Salvador.

Guatemala tuvo total control del balón en tanto que Panamá se enfrascó en numerosos errores. Guatemala fue creciendo en potencia en todos los aspectos y un juego más estructurado, lo que impidió que Panamá pudiera responder. Los guatemaltecos ganaron con facilidad.

Guatemala se encuentra invicto con record 3-0 y suma un total de 14 puntos, mientras que Panamá tiene record 2-2 y 7 puntos.

Todas las categorías fueron dominadas por gran ventaja por Guatemala, ataque (29-15), bloqueo (9-6) y ases (6-0). Guatemala anotó a través de 31 errores de Panamá, cometiendo tan solo 7.

El Opuesto Erik Flores y el Atacante Wagner Chacón de Guatemala fueron los líderes en anotación con 12 y 10 puntos respectivamente. De Panamá, el Opuesto Uriel Batista fue el mayor anotador con 7 puntos.

Erik Flores capitán de Guatemala dijo “minimizamos nuestros errores y aprovechamos los de Panamá; ellos tienen altura pero pudimos neutralizarlos. Lo importante fue alcanzar nuestro objetivo de sumar 5 puntos y estar en el primer lugar de la tabla de posiciones”.

El capitán de Panamá Uriel Batista dijo “la verdad no sé qué nos sucedió; no nos concentramos, estuvimos fatal en todo”.

El entrenador de Guatemala Reider Lucas expresó “estudiamos bien a Panamá, sus virtudes y deficiencias y pudimos jugar un juego tranquilo. Los muchachos entraron tranquilos a la cancha. Falta mucho del torneo y le deseo éxitos a Panamá”.

Horacio Angulo entrenador de Panamá dijo “Guatemala plantó y sistema contundente de juego, atacó por las esquinas en el primer y segundo set; luego lo hicieron por el centro y también les funcionó, estructuralmente estuvieron muy bien. Nosotros no despertamos, la defensa y el ataque estuvieron mal, el libero y el opuesto no lograron lo que venían haciendo en los juegos previos”.